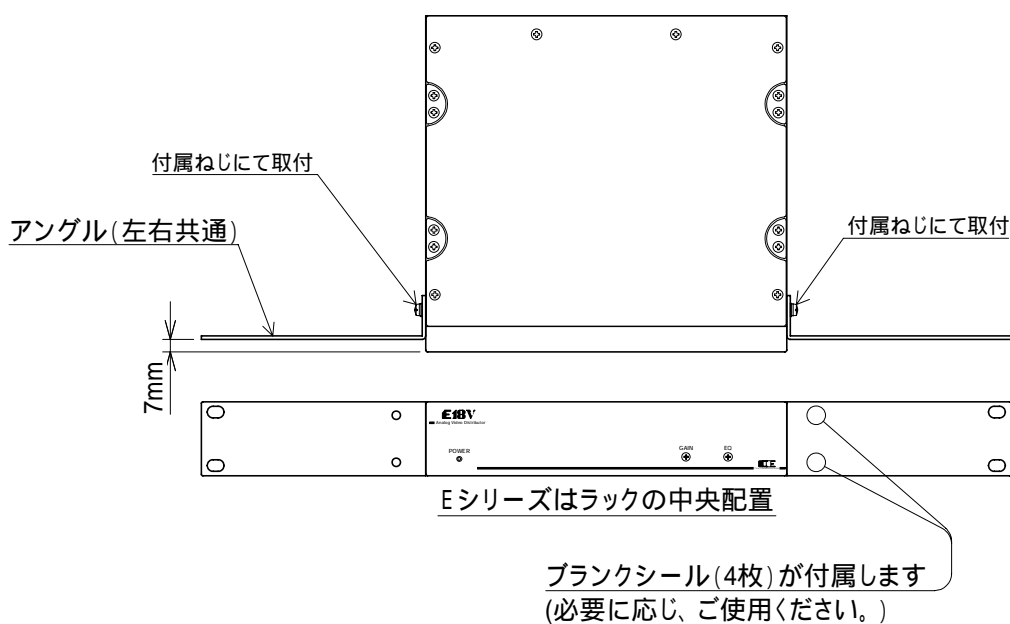


Eシリーズ ラックマウントブラケットRMB03EE 取付方法

EシリーズはEIA規格ラックの1Uハーフサイズです。
RMB03EEはEIA規格ラック用で、アングル2枚、ブラックシール4枚、取付ねじ4本のセット品です。
Eシリーズのラック実装には下記方法を参考にして、お取り付けください。

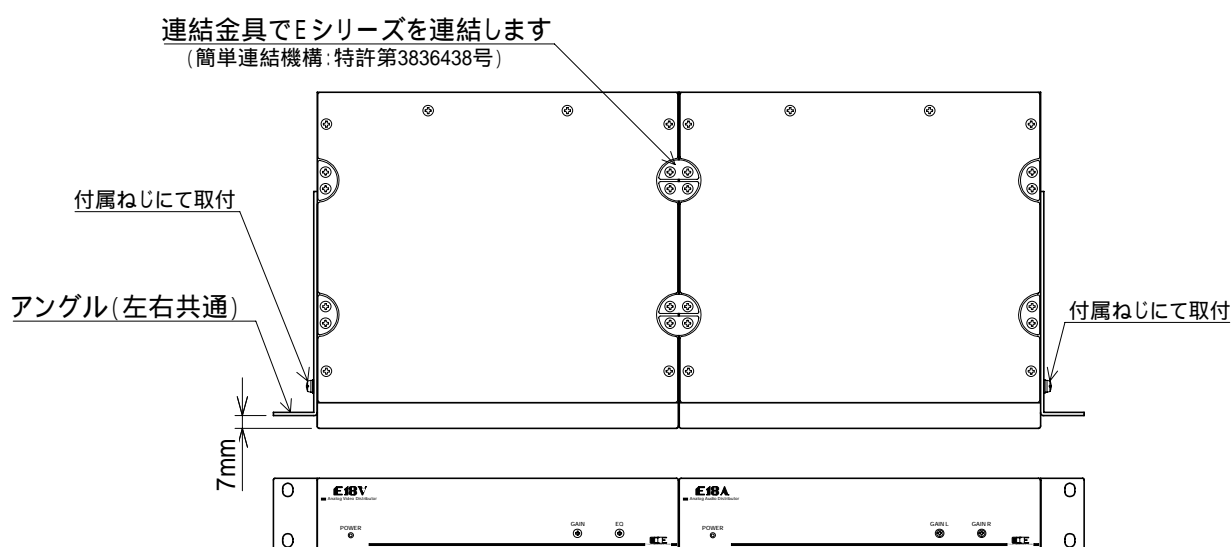
Eシリーズ1台をラック実装の場合

アングルの短い方をEシリーズ筐体横にねじで取り付けます。



Eシリーズ2台をラック実装の場合


アングルの長い方をEシリーズ筐体横にねじで取り付けます。



備考

JIS規格ラック対応品は、Eシリーズ ラックマウントブラケットRMB03EJがあります。
尚、Eシリーズ ラックマウントブラケットは別売品です。

Eシリーズ ラックマウントブラケット セット内容写真



写真はRMB03EE(EIAタイプ)セットです。