

RMT5001-CHO01

チェンジオーバ用リモートコントローラ 01

■価格 ¥160,000 税別)

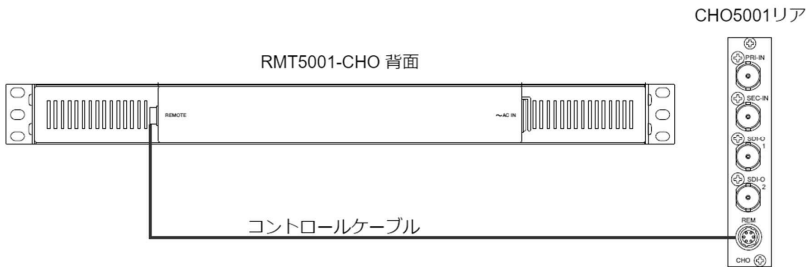
■概要

RMT5001-CHO01/02 は、CHO5001 モジュールのリモートコントローラです。

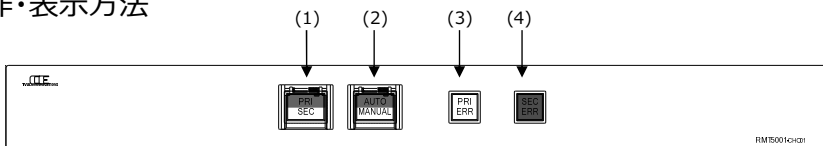
■特長

- ・RMT5001-CHO01 : CHO5001 を 1 台制御・監視
- ・スイッチ操作により、切替モードの選択、現用系または予備系の選択が可能
- ・現用系と予備系のエラー発生の有無を直感的に確認可能

■接続図



■操作・表示方法



- (1) PRI/SEC スイッチ…… 現用系と予備系を切り替えるモーメンタリースイッチ
チェンジオーバ本体が現用系を選択しているとき PRI が緑点灯し、予備系を選択しているときは SEC が緑点灯
MANUAL モード時のみ切替が可能
- (2) AUTO/MANUAL スイッチ…… 自動切替モード、手動切替モードの選択を行うオルタネートスイッチ
通常は AUTO または MANUAL が緑点灯
チェンジオーバ本体が手動切替モードに設定されている場合は、その設定が優先
- (3) PRI ERR…… 現用系にエラーが発生したとき赤点灯、正常時は消灯
- (4) SEC ERR…… 予備系にエラーが発生したとき赤点灯、正常時は消灯

チェンジオーバ用リモートコントローラ 01


■ 定格

リモート入出力	コネクタ	小型丸形コネクタ 6ピン x1
動作環境	0℃～40℃ 20%～85% RH (結露無きこと)	
電源	AC100V～240V±10%(AC90～264V) 50/60Hz	
消費電力	0.5W	
外形寸法	W482 x H44 x D85 mm (ラック取り付け部を含み、突起部を除く)	
質量	1.3 kg	
付属品	コントロールケーブル(20m)、ACケーブル	

■ 外観



側面拡大図



RMT5001-CHO01

■ ピンアサイン

REM (ヒロセ電機 HR10A-7R-6S)

1	GND	3	MANUAL_EN	5	PRI_ERR
2	SEC_SEL	4	SEC_SELECTED	6	SEC_ERR

- ※SEC_SEL 接点出力 GND で予備系選択オープンで現用系選択
- ※MANUAL_EN 接点出力 GND で自動モード選択オープンで手動モード選択
- ※SEC_SELECTED メーク接点入力(+12V ロジック回路受け)
 クローズで予備系選択オープンで現用系選択
- ※PRI_ERR メーク接点入力(+12V ロジック回路受け)
 クローズで現用系エラーありオープンで現用系エラー無し
- ※SEC_ERR メーク接点入力(+12V ロジック回路受け)
 クローズで予備系エラーありオープンで予備系エラー無し

RMT5001-CHO02

チェンジオーバ用リモートコントローラ 02

■価格 ¥200,000 (税別)

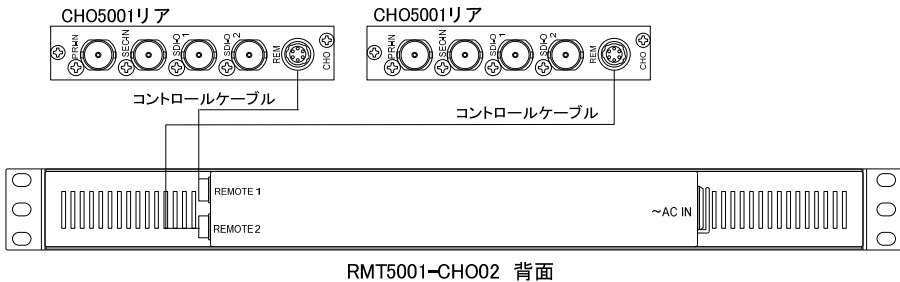
■概要

RMT5001-CHO02 は、CHO5001 モジュールのリモートコントローラです。

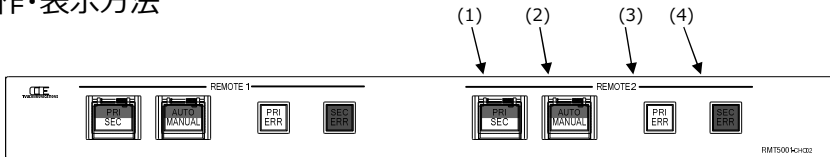
■特長

- ・RMT5001-CHO02 : CHO5001 を 2 台制御・監視
- ・スイッチ操作により、切替モードの選択、現用系または予備系の選択が可能
- ・現用系と予備系のエラー発生の有無を直感的に確認可能

■接続図



■操作・表示方法



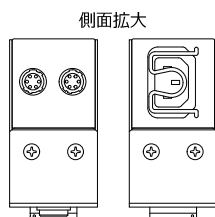
- (1) PRI/SEC スイッチ…… 現用系と予備系を切り替えるモーメンタリースイッチ
チェンジオーバ本体が現用系を選択しているとき PRI が緑点灯し、予備系を選択しているときは SEC が緑点灯
MANUAL モード時のみ切替が可能
- (2) AUTO/MANUAL スイッチ…… 自動切替モード、手動切替モードの選択を行うオルタネートスイッチ
通常は AUTO または MANUAL が緑点灯
チェンジオーバ本体が手動切替モードに設定されている場合は、その設定が優先
- (3) PRI ERR…… 現用系にエラーが発生したとき赤点灯、正常時は消灯
- (4) SEC ERR…… 予備系にエラーが発生したとき赤点灯、正常時は消灯

チェンジオーバ用リモートコントローラ 02

■ 定格

リモート入出力	コネクタ	小型丸形コネクタ 6ピン x2
動作環境	0℃～40℃ 20%～85%RH (結露無きこと)	
電源	AC100V～240V±10%(AC90～264V) 50/60Hz	
消費電力	05W	
外形寸法	W482 x H44 x D85 mm (ラック取り付け部を含み、突起部を除く)	
質量	1.5 kg	
付属品	コントロールケーブル(20m)、ACケーブル	

■ 外観



■ ピンアサイン

REM (ヒロセ電機 HR10A-7R-6S)

1	GND	3	MANUAL_EN	5	PRI_ERR
2	SEC_SEL	4	SEC_SELECTED	6	SEC_ERR

- ※SEC_SEL 接点出力 GND で予備系選択オープンで現用系選択
- ※MANUAL_EN 接点出力 GND で自動モード選択オープンで手動モード選択
- ※SEC_SELECTED
メーク接点入力(+12V ロジック回路受け)
クローズで予備系選択オープンで現用系選択
- ※PRI_ERR
メーク接点入力(+12V ロジック回路受け)
クローズで現用系エラーありオープンで現用系エラー無し
- ※SEC_ERR
メーク接点入力(+12V ロジック回路受け)
クローズで予備系エラーありオープンで予備系エラー無し